

## Wellen und Anwendungen


### Sternscheibe

Die Universelle: Zum Absieben und Rückverfüllen von Rohr und Kanalgräben. Idealtrennabstand 20 mm. Kleinere und größere Trennabstände lieferbar. Für alle TS geeignet



### Mischwelle

Der Mischer: Zum Mischen, Sieben und Belüften von Erde und Kompost sowie das Zerkleinern von leicht brüchigen Materialien, z.B.: Porenbeton, Glas, Ziegel, Kalk, Asche, usw. Zum Aufschließen von Erde und Untermischen von Mischbindern. Die aufgeschweißten Blöcke sind aus HARDOX 500. Hoher Durchsatz auch bei nasser Erde.




### Hexagonscheibe

Die Feinste: Zum Feinabsieben. Trennabstand 8 mm möglich. Zum Absieben von Mutterboden und Rückverfüllen von Rohr und Kanalgräben. Geeignet für TSE und TSG.




## Quadratscheibe

Die Sanfte: Zum sanften Absieben von Böden und Erde die mit leicht brüchigen Materialien durchsetzt sind.



## Kreuzscheibe

Geeignet zum Zerreißen von Grasnaben und Zerkleinern von Lehm und Torf usw.  
Für alle TS geeignet.



## Hakenscheibe

Die Aggressive: Zum Brechen und Zerkleinern von leichtem Gehölz und Mischabfall (Heizkraftwerk)

