



# CONTRA

VERKAUF EURO

IVERSEN INTERIØR

made in Denmark





## HISTORIE IVERSEN INTERIØR

Die Fa. Iversen Interiør blickt mittlerweile auf eine lange Tradition im Möbelhandwerk zurück.

1980 vom Ehepaar Anna und Kresten Iversen als Kian Möbel gegründet, startete das Unternehmen in Tøndering am Limfjord als Unterlieferant für Kiefern-möbel verschiedener dänischer Hersteller mit drei Mitarbeitern in der Produktion.

Die Liebe zum Holz und der Wunsch die Kunden mit individuell und liebevoll gestalteten Möbeln zu erfreuen waren der Motor für ein gesundes Wachstum des kleinen Unternehmens.

Schon 1984 wurde die Produktionsfläche erheblich erweitert, und man begann mit der Herstellung eigens entwickelter Kindermöbel. Nach großen Erfolgen im eigenen Land startete 1985 der Export in die D-A-CH Region und die Niederlande. Die neuen Märkte verlangten nach neuen Produkten und so begann man 1988 mit der Herstellung von Betten, Regalen, Kleiderschränken und Kleinmöbeln.

1990 kamen Designmöbel und eigene Linien wie Creoline und Softline hinzu, die auch auf den internationalen Möbelmessen in der Schweiz und in Deutschland ausgestellt wurden.

Die Produktionsflächen wurden permanent erweitert und der Maschinenpark stetig modernisiert.

1996 verfügte man bereits über sehr moderne Produktionsmethoden, die das Realisieren neuer Ideen erheblich vereinfachten. Immer das Ziel vor Augen individuelle Möbel zum Wohlfühlen zu kreieren, entstand im Jahr 2000 das bis heute erfolgreiche Contra System.

Nach vielen ereignisreichen Jahren übergab Kresten im Jahr 2002 das Unternehmen, welches seine Möbel mittlerweile nach Deutschland, Österreich, Schweiz, Frankreich, Holland und Belgien exportiert, und das operative Geschäft an seinen Sohn Jan, der die Firma in Iversen Interiør umbenannte und bis zum heutigen Tag erfolgreich leitet.

Flexible Kommodenprogramme oder Garderobensysteme wurden unter seiner Federführung entwickelt, um auch hier individuell auf Kundenwünsche eingehen zu können. So erhält jeder Kunde sein speziell für ihn gestaltetes Möbelstück aus nachhaltig angebautem Holz, produziert in Dänemark.

Seit 2014 kümmert sich auch Jan's Bruder Kristian erfolgreich um den Vertrieb der Iversen Produkte in Deutschland und führt so die lange Familientradition fort. Er zeichnet sich beispielsweise verantwortlich für die erfolgreiche Einführung einer 3D Planungssoftware für das Contra System im Jahr 2017. So ist das Unternehmen auch auf die Zukunft bestens vorbereitet.



**MADE IN**   
**DENMARK**






## INHALTSVERZEICHNIS

Anbaubeispiele	<b>Seite 6-17</b>
Stollenwandsystem	<b>Seite 18-20</b>
Hängeschränke	<b>Seite 21</b>
Kleiderschränke	<b>Seite 22</b>
Schreibtische	<b>Seite 23</b>
Informationen zu Topplatten	<b>Seite 24</b>
Allgemeine Informationen	<b>Seite 25</b>
Wandboarde, Körbe, Lichtleisten	<b>Seite 26</b>
Produktinformationen	<b>Seite 27</b>





Preis wie abgebildet: € 4.608,00 – Kernbuche Weiss lackiert / Kernbuche geölt




1 x ST7L	2 x UST5	8 x TP2-33 "B"	1 x SO1	3 x EBÖ1
1 x ST7R	21 x TP1-33 "B"	1 x TP2-33 "B" TOP	1 x HT2A	4 x SB1-P
4 x ST7	8 x TP1-33 "B" B: 18,4 CM	3 x BÖ1	1 x HT3A	1 x SB2-P

Breite: 309,6 cm x Höhe: 235,8 cm x Tiefe: 32,9 cm

**KIEFER € 2.918,00    KERNBUCHE € 4.298,00    EICHE € 5.475,00**



Preis wie abgebildet: € 3.059,00 – Eiche Bianco / Kernbuche Weiss lackiert



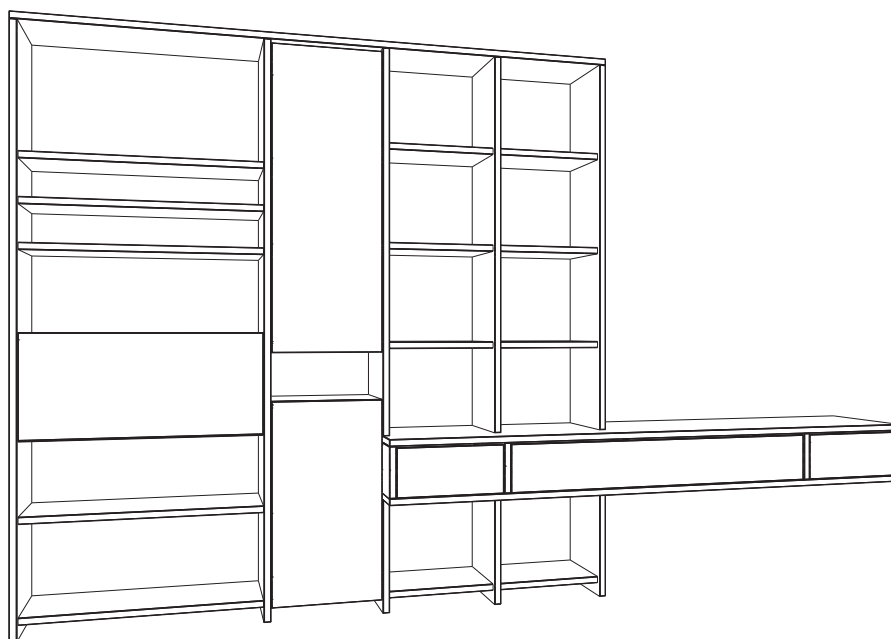
1 x UTST1L	1 x UST2R H: 68,8 CM	1 x BST4L	2 x BÖ1	1 x TP6-33	5 x HT1A
1 x UCTST1R	1 x UST1L H: 23 CM	1 x BST4R	5 x BÖ2	1 x TP11-46	
4 x UTST1	1 x UST1 H: 23 CM	7 x BBÖ1	2 x BÖ3	6 x SO1	

Breite: 270,2 cm x Höhe: 204,8 cm x Tiefe: 45,7 cm

**KIEFER € 1.643,00    KERNBUCHE € 2.319,00    EICHE € 2.965,00**



Preis wie abgebildet: € 3.551,00 – Kiefer Kiesel / Eiche Bianco



1 x UST6L	2 x UST1	2 x UTST1 H: 19,3 cm	1 x TP10-33	1 x KL3	2 x SB3-P
1 x UST6	1 x UST1R	11 x BÖ1	2 x TP10-46	2 x RW1	1 x SB8-P
2 x UST4 H: 148,3 cm	1 x UCTST1L H: 19,3 cm	6 x BÖ3	1 x HT2C	3 x EBÖ1	
1 x UST4R H: 148,3 cm	1 x UTST1R H: 19,3 cm	1 x KLBÖ3	1 x HT3C	1 x KLEBÖ3	

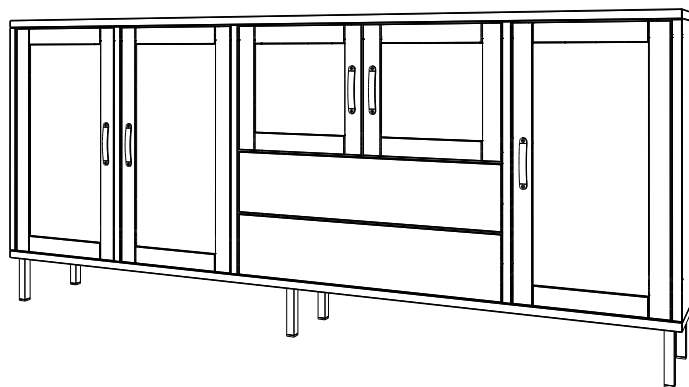
Breite: 354,2 cm x Höhe: 218,6 cm x Tiefe: 32,9/45,7 cm

**KIEFER: € 2.401,00 KERNBUCHE: € 3.517,00 EICHE € 4.479,00**





Preis wie abgebildet: € 1.454,00 – Kiefer Natur lackiert



1 x UST2L H: 76,9 cm  
1 x UST2R H: 76,9 cm  
3 x UST2 H: 76,9 cm

1 x BÖ3  
2 x TP10-33  
2 x HT1D

3 x HT2D  
3 x EBÖ1  
2 x SB2-P

5 x GRIFFAUFSCHLAG  
2 x AUFSCHLAG WIENERGEFLECHT1  
3 x AUFSCHLAG WIENERGEFLECHT2  
6 x METALLBEIN SCHWARZ

Breite: 223,0 cm x Höhe: 97,1 cm x Tiefe: 32,9 cm

**KIEFER € 1.454,00    KERNBUCHE € 2.000,00    EICHE € 2.455,00**



Preis wie abgebildet: € 1.388,00 – Eiche geölt



1 x UST3L  
1 x UST3R  
1 x UST3

1 x BÖ1  
1 x TP3-33  
2 x S01

1 x HT3A  
2 x EBÖ1  
6 x SB1

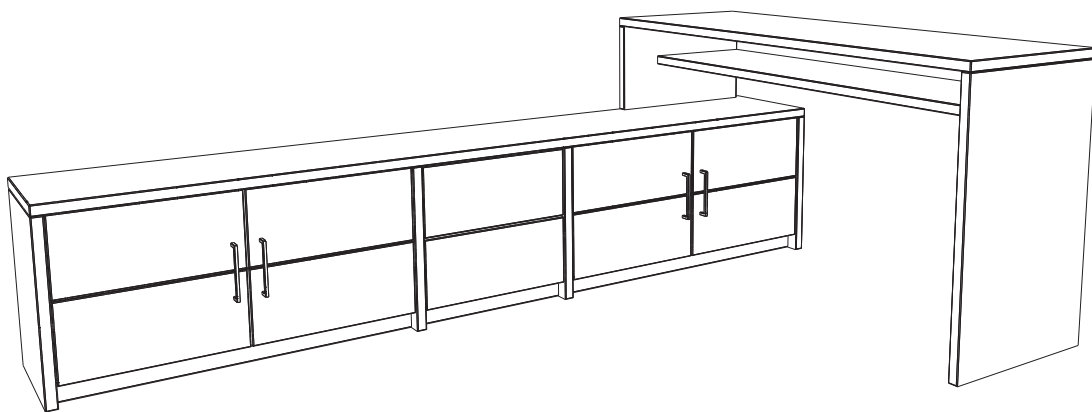
7 x GRIFFAUFSCHLAG

Breite: 91,8 cm x Höhe: 122,6 cm x Tiefe: 32,9 cm

**KIEFER € 817,00    KERNBUCHE € 1.119,00    EICHE € 1.388,00**



Preis wie abgebildet: € 1.960,00 – Eiche geölt



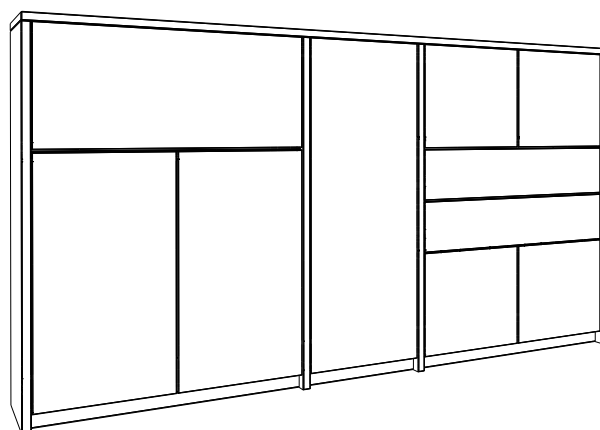
1 x UST1L	1 x UTST1L H: 26,2 CM	1 x TP9-33	1 x SO1	2 x SB1-P
1 x UST1R	1 x UTST2R H: 72,0 CM	1 x TP5-46	2 x SO2	4 x GRIFFAUFSCHLAG
2 x UST1	2 x BÖ3	1 x TP5-33 "B"	4 x HT1A	

Breite: 220,4/136,4 cm x Höhe: 45,8/74,6 cm x Tiefe: 32,9/45,7 cm **KIEFER € 1.119,00 KERNBUCH € 1.545,00 EICHE € 1.960,00**





Preis wie abgebildet: € 2.565,00 – Kiefer Sand/Fango / Eiche geölt




1 x UST3L	1 x BÖ1	1 x TP9-33	4 x HT1C	2 x EBÖ1	1 x KLEBÖ3
1 x UST3R	5 x BÖ3	1 x SO1	2 x HT2C	1 x EBÖ3	2 x RW1
2 x UST3	1 x KLBÖ3	2 x SO2	1 x HT3C	1 x KL3	2 x SB2-P

Breite: 220,4 cm x Höhe: 122,6 cm x Tiefe: 32,9 cm

**KIEFER € 1.880,00    KERNBUCHE € 2.558,00    EICHE € 3.262,00**



Preis wie abgebildet: € 2.116,00 – Kiefer Sand/Fango / Eiche geölt



1 x UST5L  
1 x UST5R  
3 x UST5

1 x TP8-33 B: 161,0 CM  
15 x TP1-33 "B"  
4 x TP1-33 "B" B: 22,0 CM

3 x SO1  
1 x SO1 B: 22,0 CM  
1 x HT3C

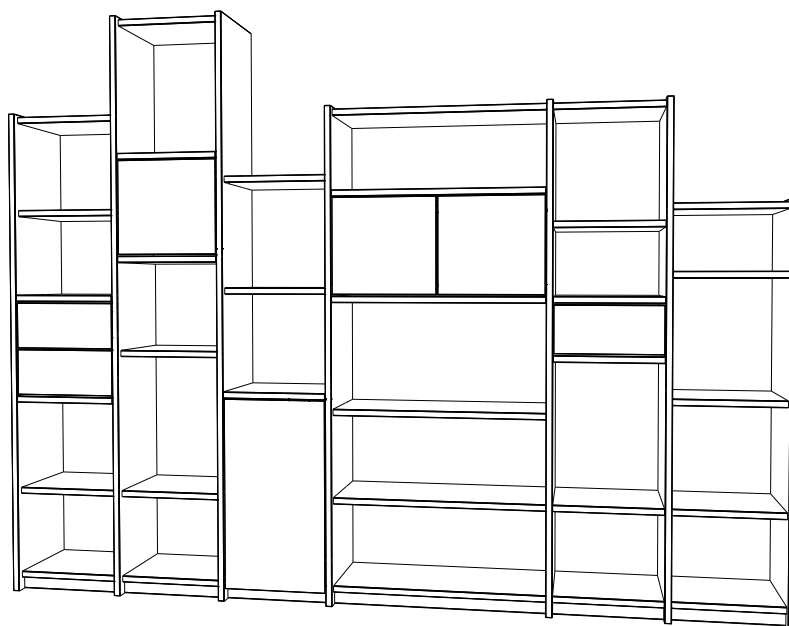
2 x EBÖ1  
4 x SB1-P

Breite: 161,0 cm x Höhe: 199,4 cm x Tiefe: 32,9 cm

**KIEFER € 1.600,00    KERNBUCHE € 2.335,00    EICHE € 2.968,00**



Preis wie abgebildet: € 3.680,00 – Eiche geölt / Kiefer Fenstergrau/Anthrazitgrau



1 x ST5L  
3 x ST5  
2 x ST7

1 x ST4R  
20 x BÖ1  
4 x BÖ3

7 x TP1-33 "B"  
2 x TP2-33 "B"  
5 x S01

1 x S02  
3 x HT1C  
1 x HT2C

1 x EBÖ1  
3 x SB1-P

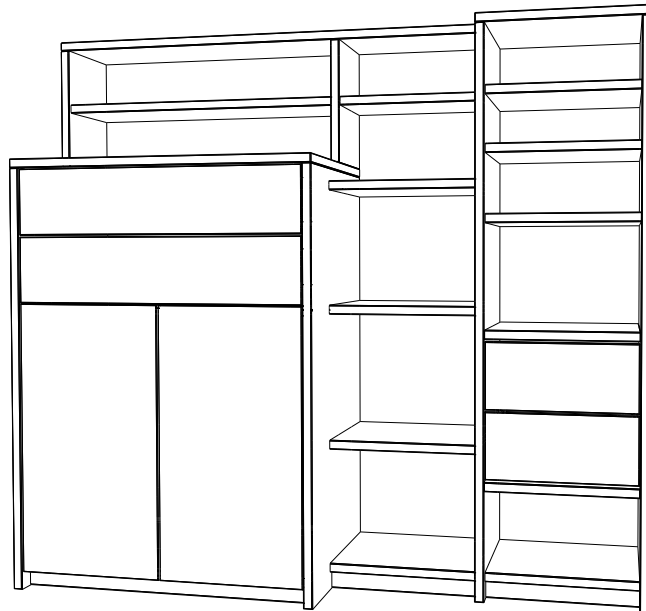
Breite: 312,2 cm x Höhe: 235,8 cm x Tiefe: 32,9 cm

**KIEFER: € 2.139,00    KERNBUCHE € 3.080,00    EICHE € 3.925,00**





Preis wie abgebildet: € 2.303,00 – Kernbuche geölt/Anthrazitgrau



1 x UTST3L  
1 x UCTST3R  
1 x UBST1L H:35,8  
1 x UBST1 H:35,8

1 x UST4  
1 x UST4R  
1 x BBÖ1  
1 x BBÖ3

8 x BÖ1  
2 x BÖ4  
1 x EBÖ4  
1 x TP1-33

2 x TP1-33 "B"  
1 x TP2-46  
1 x TP4-21 "C" rechts  
2 x S01

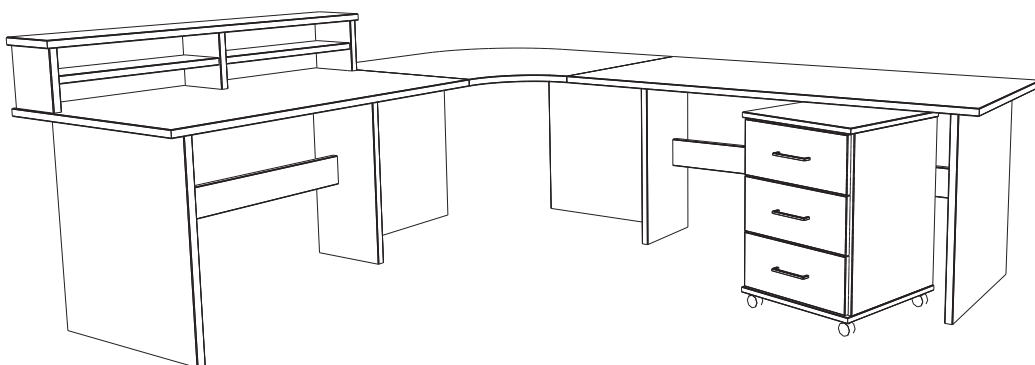
1 x S02  
2 x HT2C  
2 x SB1-P  
2 x SB4-P

Breite: 178,4 cm x Höhe: 161,0 cm x T: 45,7 cm

**KIEFER: € 1.509,00 KERNBUCHE: € 2.194,00 EICHE: € 2.786,00**



Preis wie abgebildet: € 1.254,00 – Kiefer Gelaugt geölt



1 x S100  
1 x S101

1 x S200  
1 x S400


1 x S502  
3 x GRIFFAUFSCHLAG

Breite: 228,5/263,5 cm x Höhe: 74,0 cm x Tiefe: 78,0 cm

**KIEFER: € 1.254,00    KERNBUCHE € 1.924,00    EICHE € 2.243,00**



Preis wie abgebildet: € 2.671,00 – Kiefer Gelaugt geölt



1 x KST6L  
1 x KST6R  
2 x KST6

4 x BÖ5  
2 x EBÖ5  
2 x KS1

2 x BÖ6  
2 x EBÖ6  
2 x SO1

1 x SO2  
2 x HT3A  
2 x HT4A

5 x SB6  
14 x GRIFFAUFSCHLAG






















Breite: 178,4 cm x Höhe: 216,6 cm x Tiefe: 55,3 cm

**KIEFER € 2.671,00    KERNBUCHE € 3.597,00    EICHE € 4.537,00**





















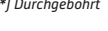


# CONTRA STOLLENWANDSYSTEM

Bestellung Kernbuche und Wildeiche: Modell Nr. 5- / Bestellung Kiefer: Modell Nr. 6-





















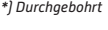
STOLLEN	MODELL NR.	MASSE CM	PREIS KIEFER MASSIV	PREIS KERN-BUCHE	PREIS WILD-EICHE
	*) <b>BST1</b>	43,8 X 21,0	19,00	28,00	36,00
	**) <b>BST1L</b>	43,8 X 21,0	19,00	28,00	36,00
	***) <b>BST1R</b>	43,8 X 21,0	19,00	28,00	36,00
	*) <b>BST2</b>	82,2 X 21,0	32,00	46,00	59,00
	**) <b>BST2L</b>	82,2 X 21,0	32,00	46,00	59,00
	***) <b>BST2R</b>	82,2 X 21,0	32,00	46,00	59,00
	*) <b>BST3</b>	120,6 X 21,0	44,00	67,00	85,00
	**) <b>BST3L</b>	120,6 X 21,0	44,00	67,00	85,00
	***) <b>BST3R</b>	120,6 X 21,0	44,00	67,00	85,00
	*) <b>BST4</b>	159,0 X 21,0	52,00	81,00	104,00
	**) <b>BST4L</b>	159,0 X 21,0	52,00	81,00	104,00
	***) <b>BST4R</b>	159,0 X 21,0	52,00	81,00	104,00
	*) <b>BST5</b>	197,4 X 21,0	60,00	94,00	120,00
	**) <b>BST5L</b>	197,4 X 21,0	60,00	94,00	120,00
	***) <b>BST5R</b>	197,4 X 21,0	60,00	94,00	120,00
	*) <b>BST6</b>	216,6 X 21,0	66,00	102,00	131,00
	**) <b>BST6L</b>	216,6 X 21,0	66,00	102,00	131,00
	***) <b>BST6R</b>	216,6 X 21,0	66,00	102,00	131,00
	*) <b>BST7</b>	235,8 X 21,0	74,00	117,00	149,00
	**) <b>BST7L</b>	235,8 X 21,0	74,00	117,00	149,00
	***) <b>BST7R</b>	235,8 X 21,0	74,00	117,00	149,00

\*) Durchgebohrt \*\*) Ohne Bohrungen links \*\*\*) Ohne Bohrungen rechts










	*) <b>ST1</b>	43,8 X 32,9	22,00	31,00	40,00
	**) <b>ST1L</b>	43,8 X 32,9	22,00	31,00	40,00
	***) <b>ST1R</b>	43,8 X 32,9	22,00	31,00	40,00
	*) <b>ST2</b>	82,2 X 32,9	35,00	52,00	67,00
	**) <b>ST2L</b>	82,2 X 32,9	35,00	52,00	67,00
	***) <b>ST2R</b>	82,2 X 32,9	35,00	52,00	67,00
	*) <b>ST3</b>	120,6 X 32,9	49,00	75,00	96,00
	**) <b>ST3L</b>	120,6 X 32,9	49,00	75,00	96,00
	***) <b>ST3R</b>	120,6 X 32,9	49,00	75,00	96,00
	*) <b>ST4</b>	159,0 X 32,9	59,00	91,00	116,00
	**) <b>ST4L</b>	159,0 X 32,9	59,00	91,00	116,00
	***) <b>ST4R</b>	159,0 X 32,9	59,00	91,00	116,00
	*) <b>ST5</b>	197,4 X 32,9	68,00	105,00	135,00
	**) <b>ST5L</b>	197,4 X 32,9	68,00	105,00	135,00
	***) <b>ST5R</b>	197,4 X 32,9	68,00	105,00	135,00
	*) <b>ST6</b>	216,6 X 32,9	74,00	115,00	147,00
	**) <b>ST6L</b>	216,6 X 32,9	74,00	115,00	147,00
	***) <b>ST6R</b>	216,6 X 32,9	74,00	115,00	147,00
	*) <b>ST7</b>	235,8 X 32,9	83,00	131,00	168,00
	**) <b>ST7L</b>	235,8 X 32,9	83,00	131,00	168,00
	***) <b>ST7R</b>	235,8 X 32,9	83,00	131,00	168,00

\*) Durchgebohrt \*\*) Ohne Bohrungen links \*\*\*) Ohne Bohrungen rechts

## VORSATZSTÜCK








	*) <b>VS1</b>	43,8 X 12,8	18,00	25,00	32,00
	**) <b>VS1L</b>	43,8 X 12,8	18,00	25,00	32,00
	***) <b>VS1R</b>	43,8 X 12,8	18,00	25,00	32,00
	*) <b>VS2</b>	82,2 X 12,8	29,00	41,00	53,00
	**) <b>VS2L</b>	82,2 X 12,8	29,00	41,00	53,00
	***) <b>VS2R</b>	82,2 X 12,8	29,00	41,00	53,00
	*) <b>VS3</b>	120,6 X 12,8	40,00	60,00	77,00
	**) <b>VS3L</b>	120,6 X 12,8	40,00	60,00	77,00
	***) <b>VS3R</b>	120,6 X 12,8	40,00	60,00	77,00
	*) <b>VS4</b>	159,0 X 12,8	47,00	73,00	93,00
	**) <b>VS4L</b>	159,0 X 12,8	47,00	73,00	93,00
	***) <b>VS4R</b>	159,0 X 12,8	47,00	73,00	93,00
	*) <b>VS5</b>	197,4 X 12,8	54,00	85,00	108,00
	**) <b>VS5L</b>	197,4 X 12,8	54,00	85,00	108,00
	***) <b>VS5R</b>	197,4 X 12,8	54,00	85,00	108,00
	*) <b>VS6</b>	216,6 X 12,8	59,00	92,00	118,00
	**) <b>VS6L</b>	216,6 X 12,8	59,00	92,00	118,00
	***) <b>VS6R</b>	216,6 X 12,8	59,00	92,00	118,00
	*) <b>VS7</b>	235,8 X 12,8	67,00	105,00	134,00
	**) <b>VS7L</b>	235,8 X 12,8	67,00	105,00	134,00
	***) <b>VS7R</b>	235,8 X 12,8	67,00	105,00	134,00

\*) Durchgebohrt \*\*) Ohne Bohrungen links \*\*\*) Ohne Bohrungen rechts

TIEFE STOLLEN	MODELL NR.	MASSE CM	PREIS KIEFER MASSIV	PREIS KERN-BUCHE	PREIS WILD-EICHE
	*) <b>TST1</b>	43,8 X 45,7	38,00	55,00	70,00
	**) <b>TST1L</b>	43,8 X 45,7	38,00	55,00	70,00
	***) <b>TST1R</b>	43,8 X 45,7	38,00	55,00	70,00
	*) <b>TST2</b>	82,2 X 45,7	62,00	89,00	116,00
	**) <b>TST2L</b>	82,2 X 45,7	62,00	89,00	116,00
	***) <b>TST2R</b>	82,2 X 45,7	62,00	89,00	116,00
	*) <b>TST3</b>	120,6 X 45,7	86,00	131,00	167,00
	**) <b>TST3L</b>	120,6 X 45,7	86,00	131,00	167,00
	***) <b>TST3R</b>	120,6 X 45,7	86,00	131,00	167,00

\*) Durchgebohrt \*\*) Ohne Bohrungen links \*\*\*) Ohne Bohrungen rechts

## ECKSTOLLEN

	<b>ECST1</b>	43,8 X 9,0	10,00	15,00	19,00
	<b>ECST2</b>	82,2 X 9,0	16,00	24,00	30,00
	<b>ECST3</b>	120,6 X 9,0	25,00	36,00	45,00
	<b>ECST4</b>	159,0 X 9,0	32,00	47,00	60,00
	<b>ECST5</b>	197,4 X 9,0	40,00	58,00	75,00
	<b>ECST6</b>	216,6 X 9,0	48,00	70,00	89,00
	<b>ECST7</b>	235,8 X 9,0	55,00	81,00	104,00

## UNTERBAUSTOLLEN (Höhe = Stollenhöhe - 0,6 cm)

Bei der Planung mit durchgehenden Topplatten müssen Unterbaustollen verwendet werden. Hier bitte vor die gewohnte Artikelnummer ein "U" schreiben, z.B.: "UST1".

**Alle Stollen und Vorsatzstücke sind als Unterbaustollen lieferbar.**

## COMBISTOLLEN

Um unterschiedliche Stollentiefen zu kombinieren (32,9 cm auf 21 cm oder 45,7 cm auf 32,9 cm), besteht die Möglichkeit, Combistollen zu bestellen.

Hier vor die gewohnte Artikelnummer ein "C" schreiben und Tiefensprung rechts [R] oder links [L] angeben – z.B. CST1L

L = Links für Tiefe 20 cm gebohrt

R = Rechts für Tiefe 20 cm gebohrt

## SOCKEL

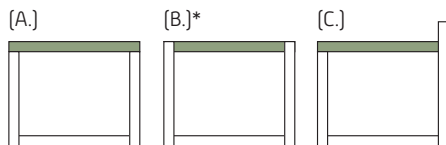
	<b>S01</b>	42,0 X 5,0	7,00	11,00	13,00
	<b>S02</b>	84,0 X 5,0	12,00	18,00	22,00
	<b>S03</b>	Socket für ECBÖ1+2	31,00	31,00	39,00
	<b>S04</b>	Socket für ECBÖ3+4	37,00	37,00	47,00
	<b>S05</b>	Socket für ECBÖ5	46,00	46,00	59,00
	<b>S06</b>	Socket für ECBÖ6	37,00	37,00	47,00
	<b>S07</b>	128,6 X 5,0	22,00	32,00	40,00
	<b>S08</b>	53,7 X 53,7	46,00	46,00	59,00
	<b>S09</b>	40,9 X 40,9	37,00	37,00	47,00
	Socket für ECBÖ8				

Alle Maße verstehen sich als ca.-Maße unter Berücksichtigung der maßgeblichen Toleranzen für Holzmöbel aus industrieller Fertigung. Abweichungen im Bereich von 1-2 mm sind produkttypisch und den natürlichen Eigenschaften des Werkstoffes geschuldet. Dies betrifft grundsätzlich die gesamte Produktion.

TOPPLATTEN	MODELL NR.	MASSE CM	PREIS KIEFER MASSIV	PREIS KERN-BUCHE	PREIS WILD-EICHE
	TP1-21	Masse - siehe Seite 24	32,00	46,00	59,00
	TP2-21		44,00	67,00	85,00
	TP3-21		44,00	67,00	85,00
	TP4-21		52,00	81,00	104,00
	TP5-21		52,00	81,00	104,00
	TP6-21		60,00	94,00	120,00
	TP7-21		60,00	94,00	120,00
	TP8-21		60,00	94,00	120,00
	TP9-21		74,00	117,00	149,00
	TP10-21		74,00	117,00	149,00
	TP11-21		74,00	117,00	149,00
	TP1-33	Masse - siehe Seite 24	35,00	52,00	67,00
	TP2-33		49,00	75,00	96,00
	TP3-33		49,00	75,00	96,00
	TP4-33		59,00	91,00	116,00
	TP5-33		59,00	91,00	116,00
	TP6-33		68,00	105,00	135,00
	TP7-33		68,00	105,00	135,00
	TP8-33		68,00	105,00	135,00
	TP9-33		83,00	131,00	168,00
	TP10-33		83,00	131,00	168,00
	TP11-33		83,00	131,00	168,00
	TP1-46	Masse - siehe Seite 24	64,00	94,00	119,00
	TP2-46		89,00	135,00	172,00
	TP3-46		89,00	135,00	172,00
	TP4-46		105,00	164,00	209,00
	TP5-46		105,00	164,00	209,00
	TP6-46		122,00	190,00	242,00
	TP7-46		122,00	190,00	242,00
	TP8-46		122,00	190,00	242,00
	TP9-46		149,00	236,00	301,00
	TP10-46		149,00	236,00	301,00
	TP11-46		149,00	236,00	301,00

#### DURCHGEHENDE TOPPLATTEN

Die durchgehenden Topplatten sind wie auf Seite 24 gebohrt. Standardmäßig werden die Topplatten auf den Aussenstollen aufgelegt (A.), die Topplatten können aber auch zwischen die Stollen (B.), oder in einer Combivariante (C.) montiert werden.



\*Falls hier Vorsatzstücke verwendet werden, ist eine Höhenanpassung erforderlich.

#### STABILISIERUNGSLEISTE

	SL1	42,0 X 13,2	19,00	28,00	35,00
	SL2	84,0 X 13,2	21,00	30,00	38,00
	SL3	128,6 X 13,2	25,00	36,00	46,00

BÖDEN	MODELL NR.	MASSE CM	PREIS KIEFER MASSIV	PREIS KERN-BUCHE	PREIS WILD-EICHE
	BBÖ1	42,0 X 20,0	22,00	32,00	41,00
	BBÖ3	84,0 X 20,0	30,00	45,00	58,00
	BBÖ7	128,6 X 20,0	47,00	71,00	91,00
	BÖ1	42,0 X 30,6	25,00	36,00	46,00
	BÖ3	84,0 X 30,6	34,00	51,00	65,00
	BÖ7	128,6 X 30,6	53,00	80,00	102,00
	BÖ2	42,0 X 43,4	31,00	45,00	58,00
	BÖ4	84,0 X 43,4	46,00	70,00	89,00
	BÖ8	128,6 X 43,4	69,00	107,00	136,00

#### ECKBÖDEN

	ECBÖ1	30,6 X 28,0	46,00	67,00	86,00
		Eckböden, klein, links, 2 Stck.			
	ECBÖ2	30,6 X 28,0	46,00	67,00	86,00
		Eckböden, klein, rechts, 2 Stck.			
	ECBÖ5	80,0 X 30,6	69,00	101,00	129,00
	ECBÖ7	80,0 X 30,6	69,00	101,00	129,00
	ECBÖ3	43,4 X 40,8	65,00	95,00	121,00
		Eckböden, gross, links, 2 Stck.			
	ECBÖ4	43,4 X 40,8	65,00	95,00	121,00
		Eckböden, gross, rechts, 2 Stck.			
	ECBÖ6	80,0 X 43,4	85,00	124,00	159,00
	ECBÖ8	80,0 X 43,4	85,00	124,00	159,00

#### TV BODEN

	TVBÖ1	84,0 X 51,0	60,00	90,00	115,00
--	-------	-------------	-------	-------	--------

# CONTRA STOLLENWANDSYSTEM

Bestellung Kernbuche und Wildeiche: Modell Nr. 5- / Bestellung Kiefer: Modell Nr. 6-

TÜREN EIN-SCHLIESSLICH RÜCKWÄNDE	MODELL NR.	MASSE CM	PREIS KIEFER MASSIV	PREIS KERN-BUCHE	PREIS WILD-EICHE
	<b>HT1</b>	38,1 X 41,6	83,00	120,00	153,00
	<b>HT1A</b>	38,1 X 41,6	107,00	132,00	169,00
	<b>HT1C</b>	38,1 X 41,6	107,00	132,00	169,00
	<b>HT1D*</b>	38,1 X 41,6	83,00	120,00	153,00
	<b>GV1</b>	37,5 X 41,6	83,00	120,00	153,00
	<b>GT1</b>	38,1 X 41,6	83,00	120,00	153,00
	<b>GS1</b>	37,5 X 41,6	83,00	120,00	153,00
	<b>GTS1</b>	38,1 X 41,6	83,00	120,00	153,00
	<b>HT2</b>	76,5 X 41,6	105,00	153,00	196,00
	<b>HT2A</b>	76,5 X 41,6	137,00	169,00	215,00
	<b>HT2C</b>	76,5 X 41,6	137,00	169,00	215,00
	<b>HT2D*</b>	76,5 X 41,6	105,00	153,00	196,00
	<b>GV2</b>	75,9 X 41,6	105,00	153,00	196,00
	<b>GT2</b>	76,5 X 41,6	105,00	153,00	196,00
	<b>GS2</b>	75,9 X 41,6	105,00	153,00	196,00
	<b>GTS2</b>	76,5 X 41,6	105,00	153,00	196,00
	<b>HT3</b>	114,9 X 41,6	134,00	195,00	250,00
	<b>HT3A</b>	114,9 X 41,6	175,00	215,00	275,00
	<b>HT3C</b>	114,9 X 41,6	175,00	215,00	275,00
	<b>GV3</b>	114,3 X 41,6	134,00	195,00	250,00
	<b>GT3</b>	114,9 X 41,6	134,00	195,00	250,00
	<b>GS3</b>	114,3 X 41,6	134,00	195,00	250,00
	<b>GTS3</b>	114,9 X 41,6	134,00	195,00	250,00

HT = Holztür (mit Füllung)  
HTA = Holztür (mit Quernut)  
HTC = Holztür (glatt)  
HTD = Holztür (mit Wiener Geflecht) \*  
GT = Glastür m/Holzrahmen  
GV = Vollglastür  
GS = Satinierte Vollglastür  
GTS = Satinierte Glastür m/Holzrahmen

\* Aufpreise siehe Seite 27

**ACHTUNG!**  
Bei Tiefe 21 cm schliessen nur Vollglastüren bündig.  
Beim Einbau von Holz- und Füllungstüren entsteht konstruktionsbedingt ein Abstand von 7-8 mm zum Stollen.

**ACHTUNG!**  
Beim Einbau von 2 Türen übereinander wird ein zweiter Boden notwendig.

	<b>KL3A</b>	83,6 X 38,1	124,00	160,00	214,00
	<b>KL3C</b>	83,6 X 38,1	124,00	160,00	214,00

KLA = Klappe mit Scharnieren (mit Quernut)  
KLC = Klappe mit Scharnieren (glatt)

**SCHREIBKLAPPE mit Dämpfer-Beschlag (OHNE RÜCKWAND)**

	<b>KL3</b>	83,6 X 37,1	156,00	192,00	245,00
--	------------	-------------	--------	--------	--------

**BÖDEN UNTER SCHREIBKLAPPE**

	<b>KLBÖ3</b>	84,0 X 20,0	44,00	67,00	85,00
	<b>KLBÖ3</b>	84,0 X 30,6	49,00	75,00	96,00
	<b>KLBÖ4</b>	84,0 X 43,4	89,00	135,00	172,00

**ACHTUNG!**  
Diese Böden kommen nur bei Klappen mit Dämpfer-Beschlag zum Einsatz.

RÜCKWÄNDE	MODELL NR.	MASSE CM	PREIS KIEFER MASSIV	PREIS KERN-BUCHE	PREIS WILD-EICHE
	<b>RW1</b>	32,5 X 41,6	18,00	28,00	35,00
	<b>RW2</b>	71,0 X 41,6	27,00	40,00	62,00
	<b>RW3</b>	109,5 X 41,6	35,00	53,00	94,00
	<b>RW4</b>	205,5 X 41,6	73,00	111,00	190,00

**EINLEGEBÖDEN (HINTER TÜR/VOR RÜCKWAND)**

	<b>EBBÖ1</b>	42,0 X 18,9	22,00	32,00	41,00
	<b>EBBÖ3</b>	84,0 X 18,9	30,00	45,00	58,00
	<b>EBÖ1</b>	42,0 X 29,5	25,00	36,00	46,00
	<b>EBÖ2</b>	42,0 X 42,3	31,00	45,00	58,00
	<b>EBÖ3</b>	84,0 X 29,5	34,00	51,00	65,00
	<b>EBÖ4</b>	84,0 X 42,3	46,00	70,00	89,00
	<b>GEBÖ1</b>	42,0 X 28,5 Glaseinlegeböden (2 Stck.)	51,00	51,00	51,00
	<b>GEBÖ2</b>	84,0 X 28,5 Glaseinlegeböden (2 Stck.)	75,00	75,00	75,00
	<b>GEBÖ3</b>	42,0 X 41,3 Glaseinlegeböden (2 Stck.)	100,00	100,00	100,00
	<b>GEBÖ4</b>	84,0 X 41,3 Glaseinlegeböden (2 Stck.)	149,00	149,00	149,00

**INNENEINTEILUNG (HINTER SCHREIBKLAPPE KL3)**

	<b>KLEBBÖ3</b>	78,0 x 18,7 X 16,9	49,00	73,00	93,00
	<b>KLEBÖ3</b>	78,0 x 18,7 X 27,5	55,00	82,00	104,00
	<b>KLEBÖ4</b>	78,0 x 18,7 X 40,3	84,00	124,00	158,00

**SCHUBLADEN (Standard zerlegt) Aufgebaut (-A) gegen Aufpreis**

	<b>SB1</b>	41,6 X 19,0 X 29,0	52,00	72,00	87,00
	<b>SB2</b>	83,6 X 19,0 X 29,0	66,00	99,00	122,00
	<b>SB3</b>	41,6 X 19,0 X 42,0	55,00	81,00	98,00
	<b>SB4</b>	83,6 X 19,0 X 42,0	70,00	111,00	137,00
	<b>SB7</b>	128,3 X 19,0 X 29,0	111,00	165,00	203,00
	<b>SB8</b>	128,3 X 19,0 X 42,0	119,00	186,00	229,00




**Wählen Sie bitte die Auszugsvariante: Soft-Close/Push (-P)**

<b>Aufpreise aufgebaut:</b>	<b>SB1+SB3:</b>	19,00	19,00	19,00
	<b>SB2+SB4:</b>	28,00	28,00	28,00
	<b>SB7+SB8:</b>	37,00	37,00	37,00





# CONTRA HÄNGESCHRÄNKE

Bestellung Kernbuche und Wildeiche: Modell Nr. 5- / Bestellung Kiefer: Modell Nr. 6-




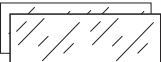
STOLLEN	MODELL NR.	MASSE CM	PREIS KIEFER MASSIV	PREIS KERN-BUCHE	PREIS WILD-EICHE
	*) <b>HST1</b>	39,6 X 32,9	22,00	31,00	40,00
	**) <b>HST1L/R</b>	39,6 X 32,9	22,00	31,00	40,00
	*) <b>HST2</b>	78,0 X 32,9	35,00	52,00	67,00
	**) <b>HST2L/R</b>	78,0 X 32,9	35,00	52,00	67,00
	*) <b>HST3</b>	116,4 X 32,9	49,00	75,00	96,00
	**) <b>HST3L/R</b>	116,4 X 32,9	49,00	75,00	96,00













\*) Durchgebohrt \*\*) Ohne Bohrungen links

## BÖDEN FÜR SCHMALE STOLLEN

	<b>BÖ1</b>	42,0 X 30,6	25,00	36,00	46,00
	<b>BÖ3</b>	84,0 X 30,6	34,00	51,00	65,00

## EINLEGEBÖDEN (HINTER TÜR/VOR RÜCKWAND)




	<b>HEBÖ1</b>	42,0 X 28,0	25,00	36,00	46,00
	<b>HEBÖ3</b>	84,0 X 28,0	34,00	51,00	65,00
	<b>HGEBÖ1</b>	42,0 X 28,0 Glaseinlegeböden (2 Stck.)	51,00	51,00	51,00
	<b>HGEBÖ2</b>	84,0 X 28,0 Glaseinlegeböden (2 Stck.)	75,00	75,00	75,00

TÜREN EIN-SCHLIESSLICH RÜCKWÄNDE	MODELL NR.	MASSE CM	PREIS KIEFER MASSIV	PREIS KERN-BUCHE	PREIS WILD-EICHE
	<b>HT1</b>	38,1 X 41,6	83,00	120,00	153,00
	<b>HT1A</b>	38,1 X 41,6	107,00	132,00	169,00
	<b>HT1C</b>	38,1 X 41,6	107,00	132,00	169,00
	<b>HT1D*</b>	38,1 X 41,6	83,00	120,00	153,00
	<b>GV1</b>	37,5 X 41,6	83,00	120,00	153,00
	<b>GT1</b>	38,1 X 41,6	83,00	120,00	153,00
	<b>GS1</b>	37,5 X 41,6	83,00	120,00	153,00
	<b>GTS1</b>	38,1 X 41,6	83,00	120,00	153,00
	<b>HT2</b>	76,5 X 41,6	105,00	153,00	196,00
	<b>HT2A</b>	76,5 X 41,6	137,00	169,00	215,00
	<b>HT2C</b>	76,5 X 41,6	137,00	169,00	215,00
	<b>HT2D*</b>	76,5 X 41,6	105,00	153,00	196,00
	<b>GV2</b>	75,9 X 41,6	105,00	153,00	196,00
	<b>GT2</b>	76,5 X 41,6	105,00	153,00	196,00
	<b>GS2</b>	75,9 X 41,6	105,00	153,00	196,00
	<b>GTS2</b>	76,5 X 41,6	105,00	153,00	196,00
	<b>HT3</b>	114,9 X 41,6	134,00	195,00	250,00
	<b>HT3A</b>	114,9 X 41,6	175,00	215,00	275,00
	<b>HT3C</b>	114,9 X 41,6	175,00	215,00	275,00
	<b>GV3</b>	114,3 X 41,6	134,00	195,00	250,00
	<b>GT3</b>	114,9 X 41,6	134,00	195,00	250,00
	<b>GS3</b>	114,3 X 41,6	134,00	195,00	250,00
	<b>GTS3</b>	114,9 X 41,6	134,00	195,00	250,00

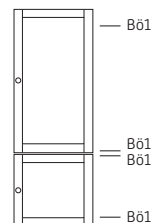
HT = Holztür (mit Füllung)  
HTA = Holztür (mit Quernut)  
HTC = Holztür (glatt)  
HTD = Holztür (mit Wiener Geflecht) \*  
GT = Glastür m/Holzrahmen  
GV = Vollglastür  
GS = Satinierte Vollglastür  
GTS = Satinierte Glastür m/Holzrahmen

\* Aufpreise siehe Seite 27

## RÜCKWÄNDE

	<b>RW1</b>	32,5 X 41,6	18,00	28,00	35,00
	<b>RW2</b>	71,0 X 41,6	27,00	40,00	62,00
	<b>RW3</b>	109,5 X 41,6	35,00	53,00	94,00

Beispiel:















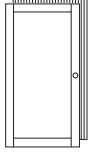
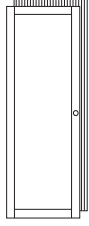
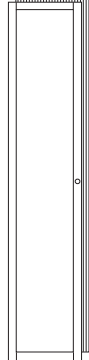


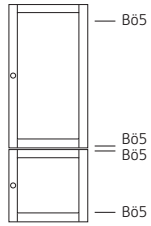
## ACHTUNG!

Beim Einbau von 2 Türen übereinander wird ein zweiter Boden notwendig.

# CONTRA KLEIDERSCHRÄNKE

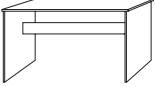

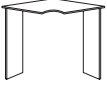

Bestellung Kernbuche und Wildeiche: Modell Nr. 5- / Bestellung Kiefer: Modell Nr. 6-

STOLLEN	MODELL NR.	MASSE CM	PREIS KIEFER MASSIV	PREIS KERN- BUCHE	PREIS WILD- EICHE	
	<b>KST6</b> <i>Durchgebohrt</i>	216,6 X 55,3	137,00	209,00	267,00	
	<b>KST6L</b> <i>Ohne Bohrungen links</i>	216,6 X 55,3	137,00	209,00	267,00	
	<b>KST6R</b> <i>Ohne Bohrungen rechts</i>	216,6 X 55,3	137,00	209,00	267,00	
<b>BÖDEN FÜR TIEFE STOLLEN</b>						
	<b>BÖ5</b>	42,0 X 53,0	37,00	51,00	66,00	
	<b>BÖ6</b>	84,0 X 53,0	61,00	87,00	111,00	
<b>SOCKEL</b>						
	<b>S01</b>	42,0 X 5,0	7,00	11,00	13,00	
	<b>S02</b>	84,0 X 5,0	12,00	18,00	22,00	
<b>SCHUBLADEN (Standard zerlegt) Aufgebaut (-A) gegen Aufpreis</b>						
	<b>SB5</b>	41,6 X 19,0 X 52,0	67,00	90,00	110,00	
	<b>SB6</b>	83,6 X 19,0 X 52,0	90,00	120,00	148,00	
Wählen Sie bitte die Auszugsvariante: Soft-Close/Push [-P]						
<b>Aufpreise aufgebaut:</b>			<b>SB5:</b>	28,00	28,00	28,00
			<b>SB6:</b>	28,00	28,00	28,00
<b>KLEIDERSTANGEN (METALL)</b>						
	<b>KS1</b>	41,3 X 3,3 X 1,6	14,00	14,00	14,00	
	<b>KS2</b>	83,3 X 3,3 X 1,6	20,00	20,00	20,00	
<b>STABILISIERUNGSLEISTE</b>						
	<b>SL1</b>	42,0 X 13,2	19,00	28,00	35,00	
	<b>SL2</b>	84,0 X 13,2	21,00	30,00	38,00	

TÜREN EIN- SCHLISSLICH RÜCKWÄNDE	MODELL NR.	MASSE CM	PREIS KIEFER MASSIV	PREIS KERN- BUCHE	PREIS WILD- EICHE
	<b>HT1</b>	38,1 X 41,6	83,00	120,00	153,00
	<b>HT1A</b>	38,1 X 41,6	107,00	132,00	169,00
	<b>HT2</b>	76,5 X 41,6	105,00	153,00	196,00
	<b>HT2A</b>	76,5 X 41,6	137,00	169,00	215,00
	<b>HT3</b>	114,9 X 41,6	134,00	195,00	250,00
	<b>HT3A</b>	114,9 X 41,6	175,00	215,00	275,00
	<b>HT4</b>	211,0 X 41,6	275,00	418,00	534,00
	<b>HT4A</b>	211,0 X 41,6	358,00	460,00	588,00
<b>ACHTUNG!</b> Die Holztür HT4 ist auf Grund des Stangenschlosses nur mit Holzgriff (D1/L1) lieferbar. HT4A wird zweigeteilt geliefert und muss zusammengeleimt werden. Hier ist kein Stangenschloss möglich.					
<b>EINLEGEBODEN (HINTER TÜR/VOR RÜCKWAND)</b>					
	<b>EBÖ5</b>	42,0 X 50,9	37,00	51,00	66,00
	<b>EBÖ6</b>	84,0 X 50,9	61,00	87,00	111,00
<b>Beispiel:</b>					
					
<b>ACHTUNG!</b> Beim Einbau von 2 Türen übereinander wird ein zweiter Boden notwendig.					

# CONTRA SCHREIBTISCHE

Bestellung Kernbuche und Wildeiche: Modell Nr. 5- / Bestellung Kiefer: Modell Nr. 6-

SCHREIBTISCH	MODELL NR.	MASSE CM BREITE X HÖHE X TIEFE	PREIS KIEFER MASSIV	PREIS KERN- BUCHE	PREIS WILD- EICHE
	<b>S100</b>	125,0 X 74,0 X 78,0	275,00	426,00	498,00
	<b>S101</b>	160,0 X 74,0 X 78,0	311,00	485,00	565,00
<b>ECKTISCH FÜR SCHREIBTISCH</b>					
	<b>S200</b>	104,0 X 74,0 X 104,0	227,00	345,00	404,00
<b>ECKPLATTE FÜR SCHREIBTISCH EINSCHL. UNTERSTÜTZUNG</b>					
	<b>S201</b>	79,5 X 79,5	123,00	178,00	201,00

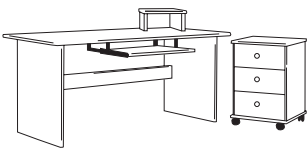
**BEISPIEL 1**  
Breite: 204/204 x Höhe: 74 x Tiefe: 78 cm



Bestehend aus:  
2 X S100  
1 X S201  
1 X S401  
1 X S502  
1 X S300


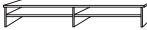



1.097,00 1.675,00 1.953,00

**BEISPIEL 3**  
Breite: 160 x Höhe: 74 x Tiefe: 78 cm

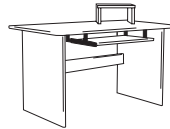


Bestehend aus:  
1 X S101  
1 X S401  
1 X S502  
1 X S300

735,00 1.130,00 1.321,00

TASTATUR- AUSZUG FÜR SCHREIBTISCH	MODELL NR.	MASSE CM BREITE X HÖHE X TIEFE	PREIS KIEFER MASSIV	PREIS KERN- BUCHE	PREIS WILD- EICHE
	<b>S300</b>	60,0 X 31,0 (Holzstärke: 20 mm)	70,00	100,00	123,00
<b>AUFSATZ FÜR SCHREIBTISCH</b>					
	<b>S400</b>	125,0 X 22,5 X 21,6	130,00	199,00	233,00
	<b>S401</b>	35,0 X 17,0 X 35,0	64,00	96,00	110,00
<b>CONTAINER AUF ROLLEN (HOLZSTÄRKE: 20 MM)</b>					
	<b>S500</b>	46,0 X 68,5 X 48,5	250,00	385,00	451,00
	<b>S502</b>	46,0 X 68,5 X 48,5	290,00	449,00	523,00
Nur mit Griffen lieferbar (Kein Push)					

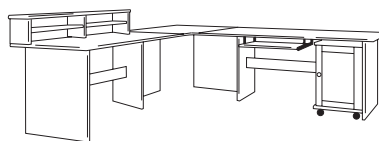
**BEISPIEL 2**  
Breite: 125 x Höhe: 74 x Tiefe: 78 cm



Bestehend aus:  
1 X S100  
1 X S401  
1 X S300

409,00 622,00 731,00

**BEISPIEL 4**  
Breite: 228,5/263,5 x Höhe: 74 x Tiefe: 78 cm



Bestehend aus:  
1 X S100  
1 X S101  
1 X S200  
1 X S400  
1 X S500  
1 X S300






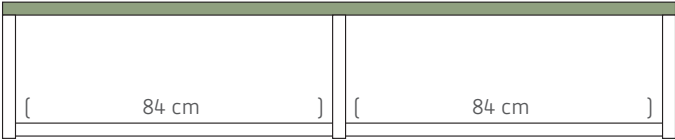
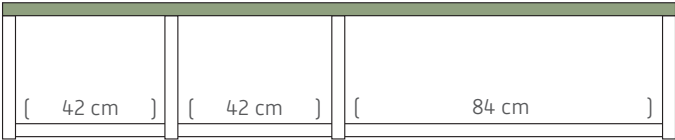
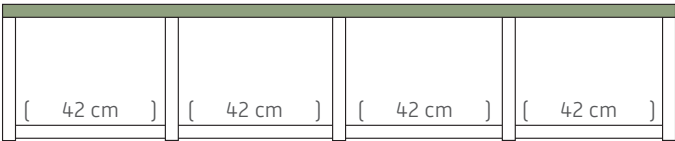

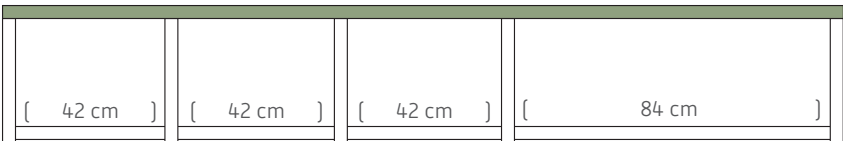
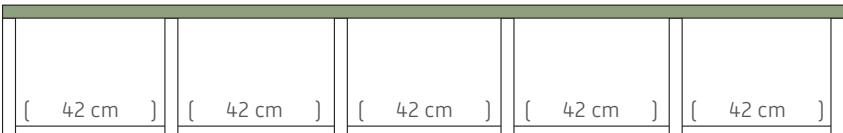
1.263,00 1.940,00 2.274,00



# CONTRA DURCHGEHENDE TOPPLATTEN

## ÜBERSICHT ÜBER MASSE/BOHRUNGEN

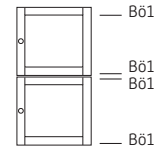
Die Topplatten sind in Tiefe 21, 32,9 und 45,7 cm lieferbar

Modell Nr.	Breite der Böden	Breite der Topplatten (cm)
TP1		47,2
TP2		89,2
TP3		91,8
TP4		133,8
TP5		136,4
TP6		175,8
TP7		178,4
TP8		181,0
TP9		220,4
TP10		223,0
TP11		225,6

# ALLGEMEINE INFORMATIONEN

---

## Bei der Planung Ihrer Contra Wand bitte immer folgendes beachten:



- Beim Einbau von zwei Türen übereinander wird ein zweiter Boden notwendig laut Skizze:
- Die Einlegeböden (EBÖ) passen nur hinter Türen – also vor Rückwände.
- Unter den Schubladen gibt es keinen Platz für einen Boden, da die Schienen unter den Schubladen montiert werden. Falls ein Boden montiert werden soll – muss darunter offen sein.
- Unter dem TV-Boden (TVBÖ1) muss immer offen sein – keine Schublade oder Tür möglich, da die Front der Schublade/Tür die Vorderkante des Bodens abdeckt.
- Vorsatzstücke vor einem Bücherregalstollen (BST6) sind möglich, müssen aber in der Tiefe gekürzt werden (Aufpreis 35%) und Bohrungen für (BÖ1/BÖ3) müssen vor Ort angepasst werden (Bohrschablone liegt bei).
- Aufsatzstollen (Stollen mit Kehlung unten und in der Höhe gekürzt) sind bis zur Höhe 233,6 cm machbar – also bis zur Gesamthöhe 469,4 cm – (bitte vorher Rücksprache mit uns halten) – hier empfehlen wir eine Wandbefestigung
- Kürzungen von Stollen/Böden sind gegen einen Aufpreis von 35% möglich.
- Beachten Sie bitte, dass über frei eingebauten Push-Schubladen Topplatten verbaut werden müssen. Bei Schubladen die direkt unter Türen eingebaut werden ist dies nicht notwendig. Bei Push-Schubladen verringert sich die Innentiefe um ca. 1 cm.
- Sollten aus den Top- und Bodenplatten Kommoden gebaut werden, empfehlen wir dringend die Montagewinkel zur Stabilisierung (S.27).
- Die Türen HT-A und HT-C können sich je nach Luftfeuchtigkeit/Temperatur in der Umgebung zusammenziehen oder ausdehnen (das Holz "arbeitet"). Es kann also zu einer leichten konkaven oder konvexen Veränderung der Türen führen, dieses stellt keinen Reklamationsanspruch dar.

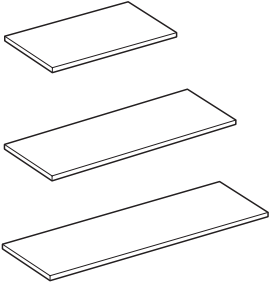
Wir können viele Sonderanfertigungen realisieren. Um Missverständnisse zu vermeiden, bitten wir Sie aber immer im Vorfeld Rücksprache mit unserem Innendienst zu halten.

Fügen Sie Ihrer Bestellung nach Möglichkeit eine Skizze bei, diese wird dann sorgfältig von uns geprüft ! Informationen zur professionellen Planung mit 3D Software erhalten Sie im Fachhandel.

Die traditionelle Planungshilfe steht auf unserer Homepage unter [www.iverseninterior.de](http://www.iverseninterior.de) als Download zur Verfügung.

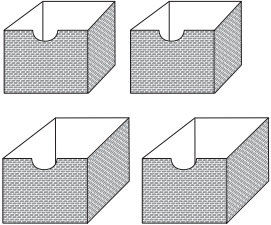
## WANDBOARDE

Die Wandboarde in 26 mm Holzstärke sind mit justierbaren Beschlägen versehen.  
Sie sind in Kiefer, Kernbuche und Wildeiche erhältlich.

	MODELL NR.	MASSE CM BREITE X HÖHE X TIEFE	PREIS KIEFER 18, 19, 21, 22, 24	PREIS KIEFER 16, 20, 23, 25	PREIS KIEFER 27	PREIS KERNBUCHE GEÖLT 50	PREIS KERNBUCHE WEISS/ LACKIERT 51	PREIS WILDEICHE GEÖLT 60	PREIS WILDEICHE BIANCO 61
	<b>WB1</b>	42,0 X 2,6 X 20,0	53,00	59,00	64,00	72,00	80,00	102,00	112,00
	<b>WB3</b>	84,0 X 2,6 X 20,0	70,00	77,00	84,00	102,00	112,00	144,00	159,00
	<b>WB7</b>	128,6 X 2,6 X 20,0	108,00	119,00	130,00	157,00	173,00	227,00	249,00

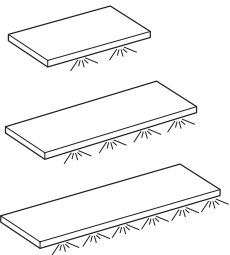

## KÖRBE

(Wasserhyazinthe)

	MODELL NR.	MASSE CM BREITE X HÖHE X TIEFE	PREIS
	<b>KB1</b> (2 Stck.)	41,0 X 31,0 X 28,0	105,00
	<b>KB3</b> (2 Stck.)	41,0 X 31,0 X 41,0	110,00

## AUFPREIS FÜR LICHTLEISTEN

Die Lichtleisten werden an der Vorder- oder Unterkante der Böden eingefräst. Die Böden müssen separat bestellt werden.

	MODELL NR.	MASSE CM BREITE	PREIS
	<b>LL1</b>	42,0	34,00
	<b>LL3</b>	84,0	45,00
	<b>LL7</b>	128,0	58,00
	<b>TR1</b>	Trafo - passend für max. 6 Lichtleisten	89,00





# PRODUKTINFORMATIONEN

Kiefer: Stabverleimt. Kernbuche und Wildeiche: Parkettverleimt – nur Schubladen und Türen stabverleimt.  
Holzstärke: 26 mm (Schubladen und Türen: 20 mm) \* Standardgriff: Holz D1

## OBERFLÄCHENBEHANDLUNGEN

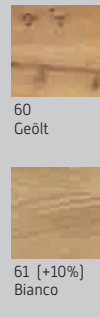
Kiefer:




Kernbuche:



Wildeiche:



Farben:



## GRIFFE



Zuschlag für Griffe K1, M1, O1, R1: € 8 (pro Stück)

## FÜSSE



Holzfuß  
(4 Stck.)  
Höhe: 13 cm  
€ 45,-

Metallfuß  
(4 Stck.)  
Höhe: 15 cm  
€ 59,-

Metallfuß Schwarz  
(4 Stck.)  
Höhe: 15 cm  
€ 59,-

Holzfuß  
(4 Stck.)  
Höhe: 2,6 cm  
€ 30,-

Rollen  
(4 Stck.)  
Höhe: 8 cm  
€ 45,-

Stellschrauben  
(4 Stck.)  
€ 8,-

Montagewinkel  
(4 Stck.)  
€ 15,-

## TÜREN



HTA  
Holztür mit  
Quernut

HTC  
Holztür  
glatt

HTD  
Holztür mit  
Wiener Geflecht  
(Nur Natur)

HT  
Holztür mit  
Füllung

GT  
Glastür mit  
Holzrahmen

GTS  
Satinierte Glastür  
mit Holzrahmen

GV  
Vollglastür

GS  
Satinierte Vollglastür

Sand  
(NCS S 1005-V30R)

Kiesel  
(NCS S 4010-V30R)

Fango (Braun)  
(NCS S 6010-V70R)

Grau

Anthrazitgrau  
(RAL 7016)

Fenstergrau  
(RAL 7040)

Bordeaux

Schwarz

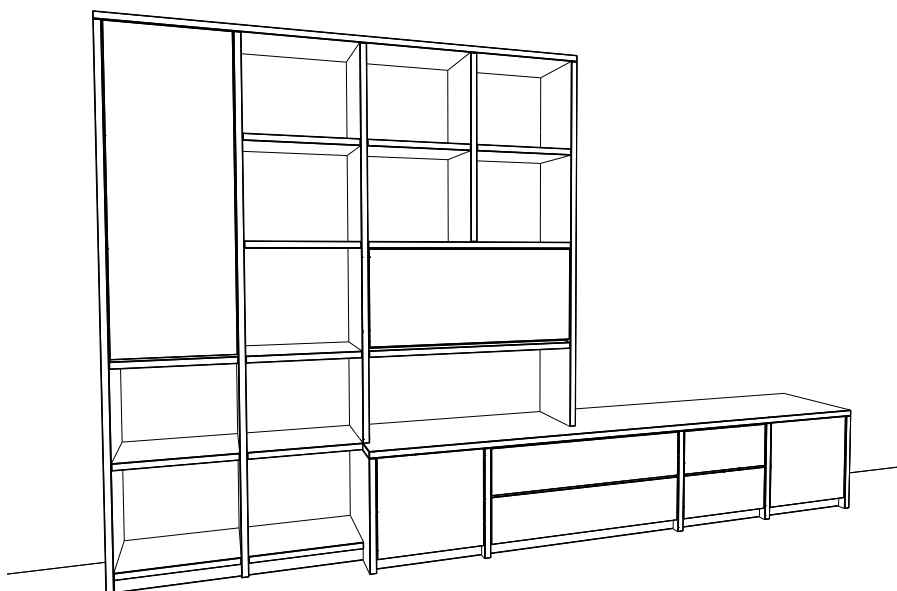
**Zuschlag für farbige  
Glasfronten und  
Wiener Geflecht:**

**Klein: € 37,-  
Mittel: € 46,-  
Gross: € 58,-**

**INFORMATION ZUR KIEFER:** Die Nordische Kiefer wird überwiegend nördlich vom Polarkreis geschlagen. Dort herrschen tiefe Temperaturen die das Wachstum des Baumes verlangsamen und somit für ein härteres Holz sorgen. Die Kiefer nimmt Laugen und Öle unterschiedlich auf. Abgerundete Kanten z.B. saugen die Lauge viel kräftiger als glatte Oberflächen, weil sie offener sind. Weiss lackierte Oberflächen können sich mit der Zeit farblich ändern und die Äste werden sichtbar. Holz als Naturprodukt „lebt“. Im Laufe der Zeit können Farbveränderungen und Rissbildung entstehen, verstärkt durch Licht- und Sonneneinstrahlung oder starke Lichtquellen. Ein möglichst konstantes Raumklima ist für Massivholz das wichtigste. *Dabei ist eine Raumtemperatur von 19 – 21° und eine Luftfeuchtigkeit von 45 bis 55% zu beachten.*

**INFORMATION ZUR KERNBUCHE UND WILDEICHE:** Als eine natürliche Begleiterscheinung älterer Buchen entsteht im Stamminnen, im Kern eine Rotfärbung des Holzes. Der Kern zeichnet sich durch schöne, lebhaftige Färbungen und einzigartige Wuchsmerkmale aus und gibt dem Holz einen natürlich lebendigen Ausdruck. Kernholz ist in der Optik sehr individuell und neigt naturgemäß zur Rissbildung. Äste, Verwachsungen, Unregelmäßigkeiten in Struktur und Farbe müssen als selbstverständlich akzeptiert werden. Sie sind naturbedingt und stellen keinen Mangel dar. Ein möglichst konstantes Raumklima ist für Massivholz das wichtigste. *Dabei ist eine Raumtemperatur von 19 – 21° und eine Luftfeuchtigkeit von 45 bis 55% zu beachten.*

**Achtung!** Die Fotos entsprechen nicht den original Farbtönen - Farbabweichungen vorbehalten.



Preis wie abgebildet: € 3.963,00 – Kernbuche geölt / Kiefer Anthrazitgrau

1 x UST5L	2 x BÖ2	2 x HT1C
1 x UST5	8 x TP1-33 "B"	1 x HT3C
1 x UST4 H: 151,0 CM	2 x TP1-33 "B" B: 40,7 CM	2 x EBÖ1
1 x UST4R H: 151,0 CM	2 x TP2-33 "B"	1 x KL3C
1 x UST2 H: 74,2 CM	1 x TP7-33	2 x RW1
1 x UCTST1L	1 x TP10-46	2 x SB3-P
3 x UTST1	5 x S01	2 x SB4-P
1 x UTST1R	1 x S02	

Breite: 312,2 cm x Höhe: 199,4 cm x Tiefe: 32,9/45,7 cm

**KIEFER: € 2.165,00    KERNBUCHE € 3.140,00    EICHE € 4.004,00**

Zur Firmenphilosophie von Iversen Interiør gehören neben der hohen Qualität, Flexibilität und Funktionalität auch ein überdurchschnittlicher Servicegrad.

Das alles erreichen wir nicht zuletzt durch eine enge Zusammenarbeit mit unseren Kunden. Diese erfolgreiche Zusammenarbeit hat uns zu dem gemacht was wir heute sind, ein traditionsreiches Familienunternehmen, seit Generationen geprägt von der Liebe zum Werkstoff Holz.

